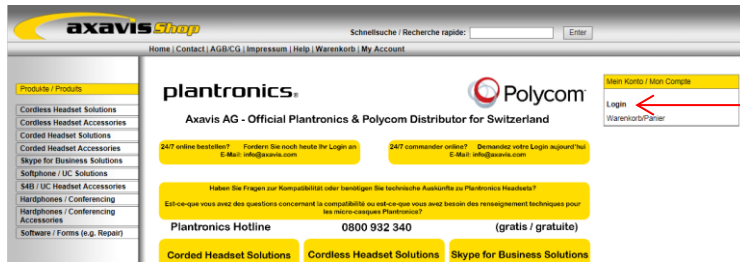


Shop Instruktionen



The screenshot shows the homepage of the axavis Shop. At the top, there is a search bar and navigation links. The main content area features a banner for Plantronics and Polycom, along with contact information for the Swiss distributor. A 'Mein Konto / Mon Compte' menu is visible in the top right corner, with a red arrow pointing to the 'Login' option.

Login Daten

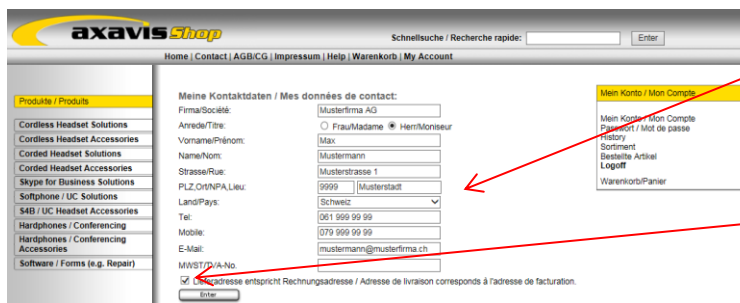
Sie besitzen noch kein Login?
Fordern Sie Ihre Login Daten unter
info@axavis.com an.



The screenshot shows the login page. It prompts the user to enter their email address and password. A red arrow points to the 'Login' button in the top right corner. Below the input fields, there is a link for users who have forgotten their password.

Login

Melden Sie sich mit Ihrer E-Mail und Ihrem
Passwort an.

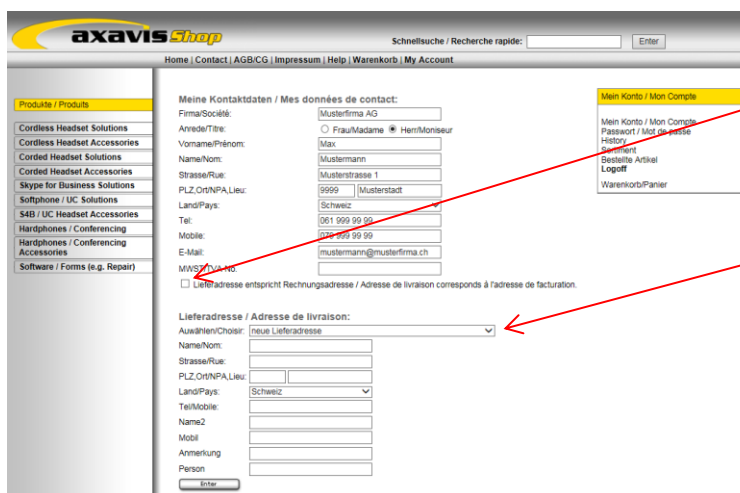


The screenshot shows the 'Meine Kontaktdaten' page. It contains a form for entering contact information, including company name, address, phone numbers, and email. A red arrow points to a checkbox labeled 'Lieferadresse entspricht Rechnungsadresse' (Delivery address corresponds to billing address), which is checked by default.

Kontaktdaten

Überprüfen und korrigieren Sie
gegebenenfalls Ihre Kontaktdaten.

Ist der Haken gesetzt (automatisch), so sind
Rechnungs- und Lieferadresse identisch.

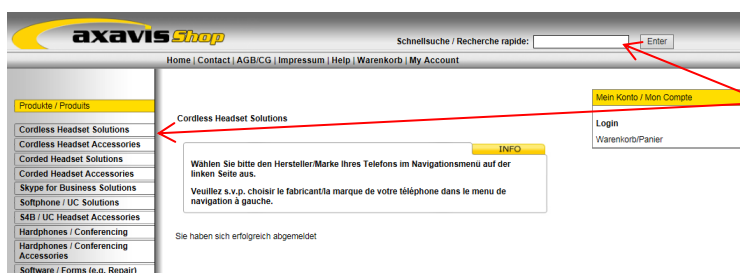


The screenshot shows the 'Lieferadresse' page. It allows the user to manage their delivery address. A red arrow points to a dropdown menu labeled 'Auswählen/Choisir' with the option 'neue Lieferadresse' selected. Below this, there is a form for entering the new address details.

Abweichende Lieferadresse

Falls die Lieferadresse nicht der
Rechnungsadresse entspricht, entfernen Sie
den Haken und die Lieferadressverwaltung
öffnet sich.


Hier können Sie eine neue Lieferadresse
erfassen oder eine bereits bestehende
auswählen.



The screenshot shows the product search page. A red arrow points to the search bar at the top. Below the search bar, there is a navigation menu on the left side with various product categories. A red arrow also points to the 'Cordless Headset Solutions' category in this menu.

Produkte finden

Benutzen Sie die Schnellsuche
(Artikelnummer, Bezeichnung) oder das
Navigationsmenü auf der linken Seite.

Details	Part-Number:	Description	Price CHF (TVA excl.)	Status	Menge
	50540-170 (38987-01)	CS540 / EHS APS-11 FOR AGFEO, ELMEG, SIEMENS, DETEWE OPENPHONE 7X Swisscom SAP-Nr. 10051530	Preis / Prix 258.00 CHF -38% Rabatt (98.04 CHF) = 159.96 CHF	Stock Info - see Details	3

In den Warenkorb

Geben Sie die benötigte Stückzahl ein und legen Sie den Artikel in den Warenkorb.

Artikeldetails (z.B. Lagermenge und Datenblätter) können durch klicken auf die Artikelbezeichnung eingesehen werden.

Warenkorb öffnen

Sobald Sie alle gewünschten Artikel in den Warenkorb gelegt haben, öffnen Sie diesen entweder durch einen Klick auf die entsprechende Schaltfläche oben oder rechts.

Bestellung überprüfen

Hier haben Sie die Möglichkeit die Stückzahlen anzupassen oder Artikel aus dem Warenkorb zu löschen.

Bestellinformationen

Optional können Sie z.B. eine Bestellnummer oder einen Sachbearbeiter eingeben. Beachten Sie, dass all diese Angaben sowohl auf die Auftragsbestätigung, den Lieferschein und die Rechnung übernommen werden.

Adressüberprüfung

Sie werden gebeten, die Liefer- und Rechnungsadresse zu überprüfen.

Bestellung abschliessen

Akzeptieren Sie unsere AGB und klicken Sie auf „Bestellung senden“.

Eine E-Mail mit Auftragsbestätigung wird Ihnen zugestellt.

